



# 7 consejos importantes para sacarle provecho a tus formularios con CF7

Lidia Arroyo V. 

# Lidia Arroyo V

Ing. Sistemas

Web Developer Comdigital S.A.

Organizadora #WPSanJosé - CR



[lidia@arroyovargas.com](mailto:lidia@arroyovargas.com) / lidarroy



# Contact Form 7

El plugin de formularios más popular del repositorio de WordPress tiene un sin fin de funcionalidades que se pueden activar y configurar.



The screenshot shows the plugin details for Contact Form 7. It features a circular logo with a mountain peak. The text includes the plugin name, a 4.5-star rating from 1,917 reviews, a brief description, the developer's name, and installation statistics.

 **Contact Form 7**  
★★★★☆ (1.917)  
Simplemente otro plugin de formularios de contacto. Sencillo pero flexible.

 Takayuki Miyoshi  
 +5 millones instalaciones activas  Probado con 5.8.1

# ¿Qué vamos a aprender?

1. Respuesta Automática
2. Etiquetas Especiales
3. Redirección
4. Almacenamiento de datos
5. Inscripción de Usuarios
6. Lógica condicional
7. Integración con Mailpoet, Mailchimp, Sendinblue



# 1. Respuesta Automática

Recordamos al cliente que se ha puesto en contacto con nosotros.



Generamos Branding y satisfacción en nuestros clientes

# ¿Cómo se configura - Respuesta Automática?

Formulario **Correo** Mensajes Ajustes adicionales Registration Settings

### Correo electrónico (2)

Usar correo electrónico (2)

Correo electrónico (2) es una plantilla de correo electrónico adicional, usada frecuentemente como respuesta automática.

Aquí puedes editar la plantilla de correo electrónico. Para más detalles, consulta [Configurar el correo](#).

En los siguientes campos puedes usar estas etiquetas de correo electrónico:  
[nombre] [correo] [telefono] [organizacion]

**Para**

**De**

**Asunto**

**Cabeceras adicionales**

# ¿Cómo se configura - Respuesta Automática?

Cuerpo del  
mensaje

```
<div class="correobienvenida">

<h2>¡Le damos la más cordial bienvenida!</h2>

<p> [nombre], Gracias por registrarse en el el evento
"Reactivación económica en el año del Bicentenario" que celebramos
en el marco de la conmemoración del Bicentenario de la
Independencia de Costa Rica. </p>

<p> En este encuentro, como parte de La Unión de Cámaras y
Asociaciones del Sector Privado (UCCAEP), plantearemos soluciones
con las que estamos seguros Costa Rica podrá retomar el camino del
desarrollo económico y social a través del fortalecimiento
democrático. </p>

<ul>
  <li>Día: 23 de marzo 2021.</li>
  <li>Hora: 3:00 p.m.</li>
  <li>Lugar: <a href="https://eventosuccaep.com">Eventos
```

- Excluir las líneas con etiquetas de correo electrónico vacías en la salida
- Usar contenido de tipo HTML

# Ejemplo

Nombre Completo:\*

Lidia Arroyo Vargas

Correo Electrónico:\*

lidia@arroyovargas.com

Teléfono:\*

1234 4567

Organización:\*

#WPSanJosé

REGISTRARME

A mí <lidia@arroyovargas.com> ★

## ¡Le damos la más cordial bienvenida!

Lidia Arroyo Vargas, Gracias por registrarse en el evento "Reactivación económica en el año del Bicentenario" que celebramos en el marco de la conmemoración del Bicentenario de la Independencia de Costa Rica.

En este encuentro, como parte de La Unión de Cámaras y Asociaciones del Sector Privado (UCCAEP), plantaremos soluciones con las que estamos seguros Costa Rica podrá retomar el camino del desarrollo económico y social a través del fortalecimiento democrático.

- Día: 23 de marzo 2021.
- Hora: 3:00 p.m.
- Lugar: [Eventos UCCAEP](#)

--  
Este mensaje se ha enviado desde el sitio Eventos Uccaep (<https://eventosuccaep.com>)



## 2. Etiquetas especiales

Para esas ocasiones en las que se requiere más información que los datos del formulario

<https://contactform7.com/es/special-mail-tags/>



# Etiquetas especiales

## Para envíos

- `[_remote_ip]`
- `[_url]`
- `[_date]`
- `[_time]`

## Entradas / Sitio

- `[_post_id]`
- `[_site_title]`
- `[_post_author]`
- `[_site_url]`

## Usuario

- `[_user_login]`
- `[_user_email]`

## 3. Redirección


Permite redireccionar a cualquier página interna o externa a los usuarios que completen los formularios.



### Redirection for Contact Form 7

★★★★★ (128)

The ultimate add-on for Contact Form 7 - redirect to any page you choose after mail sent successfully, firing scripts after submission, save submissio ...

 Query Solutions

 200.000+ instalaciones activas  Probado con 5.7.3

# Redirection for CF7

- Redirigir a cualquier URL
- Abrir página en una pestaña nueva
- Ejecutar JavaScript después del envío del formulario (excelente para la gestión de conversiones)
- Pasar campos del formulario como parámetros de consulta de URL.

Formulario Correo Mensajes Ajustes adicionales **Actions** Extensions

### Submission Actions

You can add actions that will be fired on submission. For details and support check [official website](#).

No.	Title	Type	Active	
1	auditorio	Redirect	Enable Redirect	☰

**Rule Title**

Use custom URL

Select a page

**How many seconds to delay**

Enable Redirect

Choose Action

# 4. Almacenamiento de Datos

Guarda los envíos de CF7 en la base de datos de WordPress.

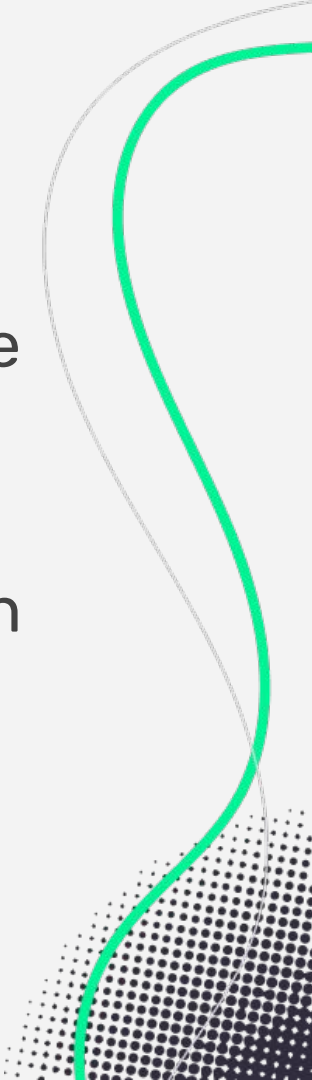
Solo necesita instalarlo.



The screenshot shows the WordPress plugin page for 'Contact Form 7 Database Addon - CFDB7'. On the left is the CF7 logo, which consists of a blue square with a white grid and the letters 'CF7' in white. To the right of the logo, the text reads 'Contact Form 7 Database Addon - CFDB7' in blue, followed by five yellow stars and '(1.449)' in grey. Below this is a description in black: 'Guarda y gestiona los mensajes de Contact Form 7. Nunca pierdas los datos importantes. Es un plugin ligero de base de datos para Contact Form 7'. At the bottom left, there is a user icon and the name 'Arshid'. At the bottom right, there is a bar chart icon, the text '400.000+ instalaciones activas', the WordPress logo, and the text 'Probado con 5.8.1'.

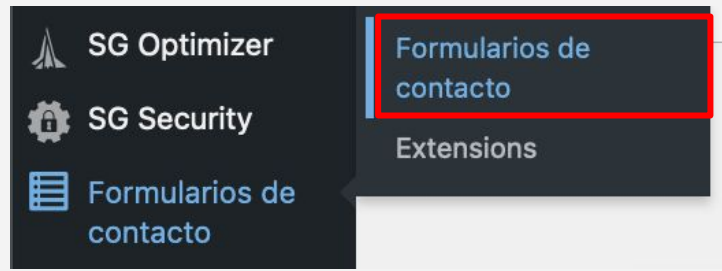
# Contact Form 7 Database Addon - CFDB7

- No necesita configuración
- Guarda los datos enviados desde formularios de Contact Form 7 en la base de datos.
- Ligero y fácil de usar
- Muestra toda la lista de formularios creados con Contact Form 7.
- Exporta los datos de CF7 DB (CF7 Database - cf7db) en un archivo CSV



# Contact Form 7 Database Addon

1



SG Optimizer  
SG Security  
Formularios de contacto

Formularios de contacto  
Extensiones

2

Lista de formularios de contacto

Nombre	Contador
Registro	78
Calificacion	1
nombre	1
Nombre	Contador

3

Convencción Nacional Ejecutivos de Ventas 2021

Bienvenidos, Bienvenidas

Nombre Completo

Lidia Arroyo

Ingresar al Auditorio

Acciones en lote v Aplica Exportar a CSV

<input type="checkbox"/>	Name	Date
<input type="checkbox"/>	Lidia Arroyo	2021-10-12 15:10:56
<input type="checkbox"/>	Name	Date

Acciones en lote v Aplicar Exportar a CSV

# 5. Inscripción de usuarios

Convierte a CF7 en un formulario de registro personalizado.



The screenshot shows a WordPress plugin listing for 'Frontend Registration - Contact Form 7'. It features a blue notebook icon with a yellow pencil. The plugin has a 4.5-star rating from 13 reviews. The author is David Pokorny, and it has over 3,000 active installations. It is compatible with WordPress 5.7.3.

**Frontend Registration - Contact Form 7**  
★★★★☆ (13)  
Contact Form 7 - Frontend Registration Form.

David Pokorny  
3.000+ instalaciones activas    Probado con 5.7.3



# Frontend Registration

- Permite establecer campos para el nombre de usuario y el correo electrónico desde la configuración de administrador.
- Se puede utilizar en múltiples formas en diferentes páginas del sitio o en una sola.
- Puede seleccionar un rol de usuario particular para el registro desde la configuración.
- Puede omitir el correo electrónico predeterminado del formulario de contacto

# Frontend Registration - Configuración

Formulario Correo Mensajes Ajustes adicionales **Registration Settings**

**Frontend Registration Settings:**

Enable Registration on this form

Skip Contact Form 7 Mails ?

Enable auto login after registration?

**Frontend Fields Settings:**

Selected Field Name For User Name :

Selected Field Name For Email :

Selected User Role:

- Select Field
- nombre
  - correo
  - telefono
  - organizacion
  - organizacion**

- Administrador
- Editor
- Autor
- Colaborador
- Suscriptor**
- Customer
- Shop manager
- Web Designer
- Translator
-

# 6. Lógica condicional

Perfecto para añadir lógica condicional a nuestro formulario



The screenshot shows the product listing for the WordPress plugin 'Conditional Fields for Contact Form 7'. It features a green icon of a document with a flowchart, the plugin title, a 5-star rating from 139 reviews, a description, the author's name 'Jules Colle', and statistics for 100,000+ active installations and compatibility with WordPress 5.8.1.

 **Conditional Fields for Contact Form 7**  
★★★★★ (139)  
Añade lógica condicional a Contact Form 7.

 Jules Colle  
 100.000+ instalaciones activas  Probado con 5.8.1

# Conditional Fields for Contact Form 7

¿Qué tipo de página web necesitas?

- Sitio web corporativo: Institucional, empresa, informativo.
- Portafolio de proyectos: presentación de muestras de trabajo
- Blog o revista: publicación de contenido con regularidad, noticias, proyectos.
- Micrositio: para promoción de un producto o promoción.
- Página de Destino (Landing Page): Para generación de clientes potenciales.
- Tienda Online: Venta de productos
- Campaña de Mercadeo: promoción de un tema
- Evento Virtual: Webinars, charlas, seminarios, ferias virtuales
- Aplicación web: Presentación de una aplicación online
- Otro

¿Cuántos productos o servicios maneja en su tienda?

¿Cuenta con galería de imágenes y fotos de los productos?

- Si
- No

1



2

## Formulario

Puedes editar aquí la plantilla del formulario. Para más detalles, consulta [Editar la plantilla del formulario](#).

texto correo electrónico URL teléfono número fecha área de texto

menú desplegable casillas de verificación botones de selección aceptación cuestionario

archivo enviar multistep form field previous **Grupo de campos condicionales**

### Generador de etiqueta de formulario: Grupo de campos condicionales

Genera una etiqueta de grupo para agrupar elementos de formulario que se puedan mostrar de forma condicional.

Nombre

Borrar al ocultar

Integrado

[group tienda][group]

Inserta una etiqueta

# Conditional Fields for Contact Form 7

3

```
<div class="column-full">  
<label>¿Qué tipo de página web necesitas? </label>  
[radio tipo_sitio use_label_element "Sitio web corporativo" "Portafolio de proyectos" "Blog o revis  
"Página de Destino (Landing Page)" Tienda Online "Campaña de Mercadeo" "Evento Virtual" "  
"Otro"]
```

```
[group tienda]  
<label>¿Cuántos productos o servicios maneja en su tienda? </label>  
[text cantidadproductos]  
<label>¿Cuenta con galería de imágenes y fotos de los productos? </label>  
[radio galeria use_label_element default:1 "Si" "No"]  
[/group]
```

```
[group otro]  
<label> Otro (especifique):</label>  
[text otra-web]  
[/group]  
</div>
```

# Conditional Fields for Contact Form 7

4

Formulario Correo Mensajes Ajustes adicionales **Campos condicionales**

Campos condicionales Modo texto

Mostrar si tipo\_sitio equals Tienda Online: Venta de productos

tienda

Mostrar si tipo\_sitio equals Otro

otro

[+ añadir nueva regla condicional](#)

## Campos condicionales

Modo texto

```
show [tienda] if [tipo_sitio] equals "Tienda Online: Venta de productos"  
show [otro] if [tipo_sitio] equals "Otro"
```

# 7. Integración con Mailpoet, Mailchimp



**Add-on Contact Form 7 – MailPoet 3**

★★★★★ (10)

Add a MailPoet 3 signup field to your Contact Form 7 forms.

---

 Tikweb

 5.000+ instalaciones activas  Probado con 5.5.6



**Contact Form 7 Extension For Mailchimp**

★★★★★ (169)

MailChimp para WordPress. Simple herramienta para integrar listas de correo de MailChimp con Contact Form 7. Almacena tus suscriptores en su lista de correo.

---

 Renzo Johnson

 80.000+ instalaciones activas  Probado con 5.8.9



## Importante

Solicite solo información necesaria.

Uso adecuado de los datos



Gracias

~ ))  
WCES\_



Las personas que ayudan a  
otras a brillar saben que  
hay espacio para todos.

☆ [fb.com/LatiMoney](https://fb.com/LatiMoney)

R. 03/18 marta. lucia 2018